

---

# MANUAL DE USUARIO DEL PORTAL DE RECIBOS UABJO

---

Universidad Autónoma "Benito Juárez" de Oaxaca  
1955  
Ciencia Arte Libertad





## Proceso de registro e inicio de sesión al portal

Para poder acceder al portal de recibos, Introduzca la liga en su navegador de preferencia.



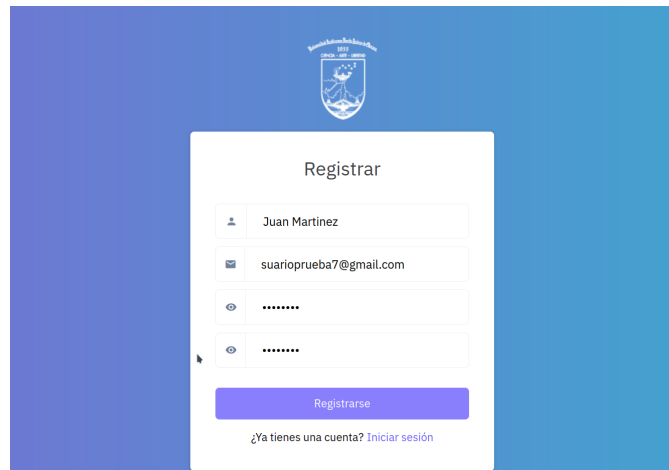
Al pulsar Enter le cargará la vista de Iniciar sesión.

En caso de que ya esté registrado, introduzca su correo electrónico con su respectiva contraseña, pero si aún no se ha dado de alta procederá a registrarse dando clic en el texto resaltado de color púrpura “Registrarse”

¿No tienes cuenta? [Registrarse](#)

## Registro del usuario

El formulario cambiará a un formulario de registro donde podrá insertar los datos requeridos para poder ser dado de alta en el portal.




Registrar

[Registrarse](#)

¿Ya tienes una cuenta? [Iniciar sesión](#)

Cuando usted termine de introducir los datos requeridos procederá a dar clic en “Registrarse”.

Posteriormente se le mostrará un vista de confirmación de correo donde explica textualmente de que le llegará una notificación a su correo personal para comprobar que de verdad usted está haciendo el registro a la plataforma.



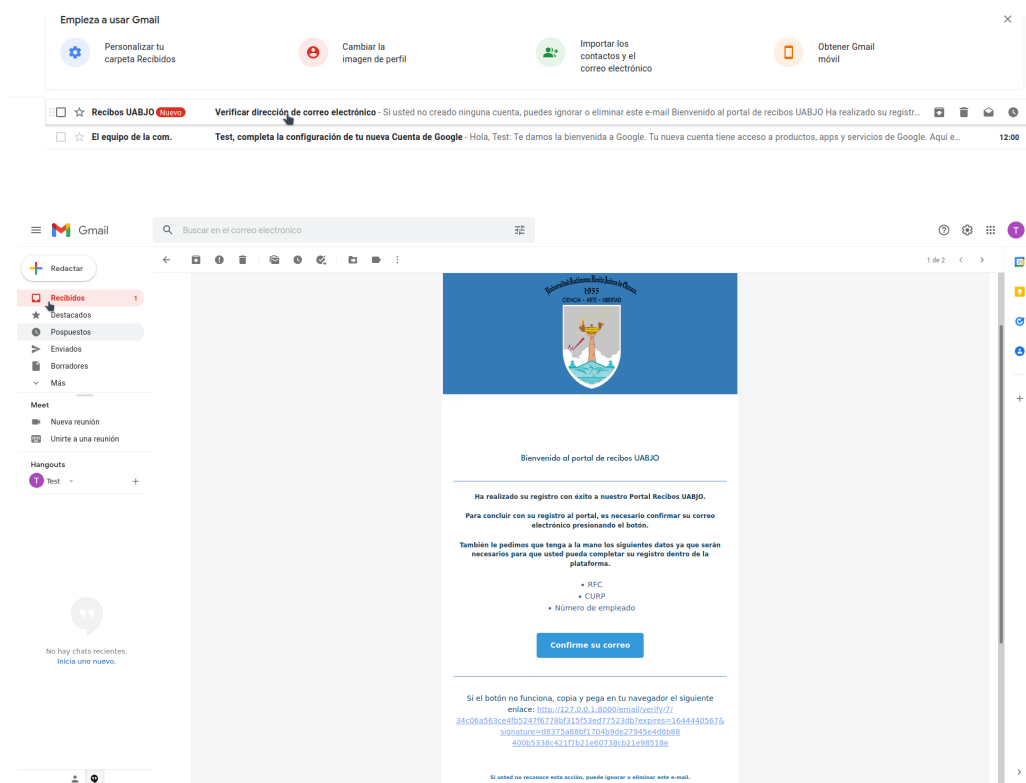
Universidad Autónoma Benito Juárez de Chihuahua  
1955  
CIENCIA • ARTE • LIBERTAD

Confirma tu correo electrónico


Antes de poder continuar, por favor, confirma tu correo electrónico con el enlace que te hemos enviado. Si no has recibido el email, [pulsa aquí para que te enviemos otro](#).



Usted tendrá que entrar a la bandeja de entrada de su correo para ver la notificación enviada por parte de la plataforma.



En caso de que usted haya hecho los pasos de registro y no le haya llegado la notificación de confirmación a su correo, puede regresar a la vista de confirmación y dar clic sobre el texto resaltado en color púrpura para que se le envíe otra notificación a la bandeja de entrada de su correo.



Una vez llegada la notificación a su correo, usted le dará clic en el botón “Confirme su correo” .

**Confirme su correo**

Esta acción lo redireccionará al portal ya con la sesión iniciada y un formulario donde usted introducirá los datos faltantes




**NOTA: Los datos que usted vaya a introducir asegúrese de que sean los correctos ya que no habrá manera de que usted pueda modificarlos y estos mismos datos se utilizan para hacer la búsqueda de los recibos correspondientes y la asignación de recibos posteriores .**

Asegúrese de que los datos introducidos sean los correctos, y procederá a darle al botón Guardar.

Guardar

Cuando los datos hayan sido guardados correctamente, será redirigido la página inicial del portal, aquí usted podrá ver las opciones que ofrece el portal.



## Sección Recibos

Para que pueda visualizar los recibos está la sección de Recibos, en este apartado podrá ver los recibos enlistados que le corresponden.



Universidad Autónoma Benito Juárez de Chihuahua  
1955  
CIENCIA • ARTE • LIBERTAD

SECCIONES

[Página Principal](#)

[Recibos](#)

Todos Mis Recibos

Inicio / Recibos de Guillermo Rios

Mostrar 10 registros




Buscar...

FOLIO FISCAL	IMPORTE	FECHA DE REGISTRO	ESTATUS	DESCRIPCIÓN	ACCIONES
73EFC22-7FF2-11EC-A893-4725089748F3	\$78,787.84	04/Feb/2022	Activo	Nomina	<a href="#">Ver</a> <a href="#">XML</a> <a href="#">PDF</a>

Mostrar 1 de 1 en total 1 registros

[Anterior](#) [1](#) [Siguiente](#)

En la columna de acciones, se pueda apreciar que hay tres botones que corresponden a acciones distintas:

- **Detalles del recibo:** 
- **Descargar XML:** 
- **Descargar PDF:** 

## Detalles del recibo

En este apartado podrá visualizar un formulario con los datos específicos de algún recibo que desea ver.

Nota: los datos de este formulario no son editables.



The screenshot displays the 'Detalles de recibo' page for receipt number 73EFCE22-7FF2-11EC-A893-4725089748F3. The page includes a sidebar with 'Página Principal' and 'Recibos', and a top navigation bar with 'Inicio' and 'Detalles de recibo'. The main content area shows two sections: 'Datos del empleado' and 'Datos del recibo'.

Datos del empleado		
Nombre	RFC	Num. empleado
Guillermo Rios	AAAG540109T40	00049

Datos del recibo	
Fecha de Registro	Fecha Inicial
04-02-22	01-01-21
Fecha final	Importe
31-12-21	78787.84
Folio Fiscal	Status
73EFCE22-7FF2-11EC-A893-4725089748F3	Activo

## Descargar XML

Este botón lo que hace es que si desea descargar el recibo en un formato de archivo XML. que usted podrá utilizar a su conveniencia.

## Descargar PDF

Este botón sirve para descargar el recibo en formato pdf por si requiere de alguna copia de su recibo.

## Características especiales.


Nos aseguramos de que el usuario tenga una experiencia cómoda, para eso el portal cuenta con dos características especiales que son el modo Pantalla completa y el modo Oscuro.





## Modo oscuro

Para activar el modo oscuro, en la parte superior derecha del panel usted le dará clic al icono de la luna. 🌙



Esto hará que el color de fondo del portal cambie a un color oscuro.

## Modo pantalla completa

El portal por defecto está en un modo ventana, pero si lo que quiere es que el portal abarque toda la pantalla cubriendo todo tipo de distracciones active el modo pantalla completa.

Para activarlo usted se va a la parte superior derecha de la pantalla, justo a lado de la opción del modo oscuro. 🖱️



Universidad Autónoma Benito Juárez de Oaxaca  
1955  
CIENCIA • ARTE • LIBERTAD

SECCIONES

[Página Principal](#)

[Recibos](#)



Bienvenido Juan Martinez al Portal de Recibos UABJO

Copyright © 2022 [uabjo.uxi](#) . Desarrollado por [UXI SOFTWARE SAPI DE CV](#). Todos los derechos reservados.

